

Comment acheter des KLX

Sommaire

- **Introduction**
 - **Etape 1 : S'inscrire sur Bitmart**
 - **Etape 2 : Acheter ou déposer des USDT**
 - **Etape 3 : Achat de KLX**
-

- **Introduction :**

KLX est listé sur Bitmart sous la paire USDT/KLX.

KLX est un jeton ERC20 sur le réseau Polygon.

La paire d'échange suivante sera disponible : KLX/USDT. Veuillez noter les dates disponibles pour les différentes fonctions ci-dessous :

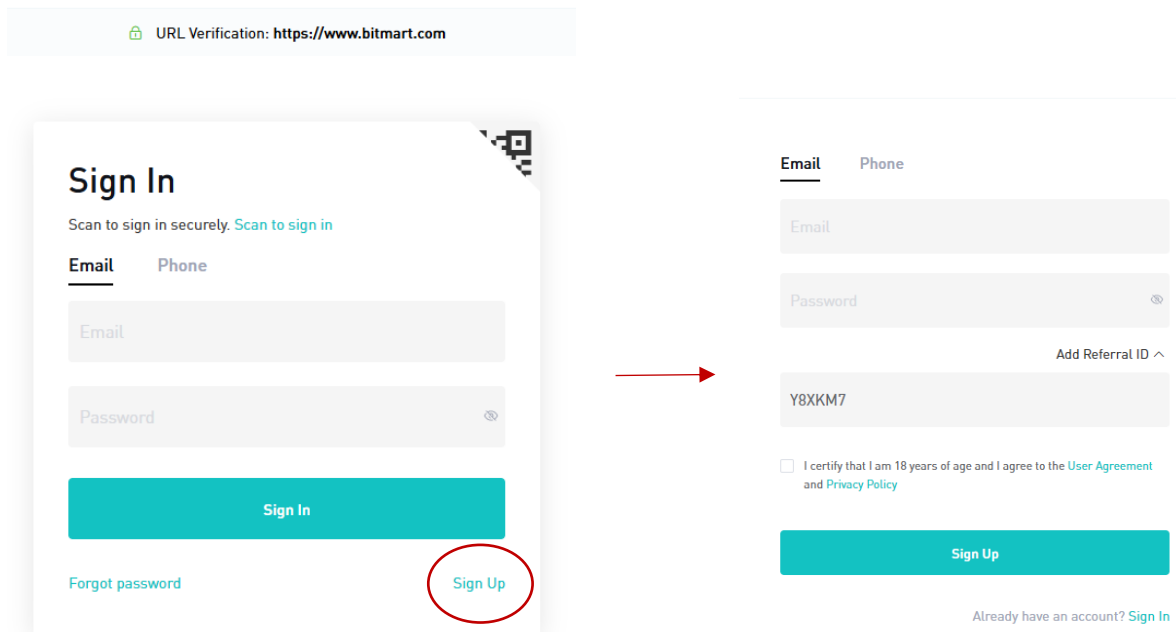
- Deposit feature: 1/31/2023 9:00 AM (UTC)
- Trade feature: 2/2/2023 9:00 AM (UTC)
- Withdrawal feature: 2/3/2023 9:00 AM (UTC)

Comment acheter des KLX guide étape par étape

- **Etape 1 : S'inscrire sur Bitmart**

S'inscrire sur Bitmart : <https://www.bitmart.com/login/en-US>

Inscrivez-vous pour créer un compte sur Bitmart.



URL Verification: <https://www.bitmart.com>

Sign In

Scan to sign in securely. [Scan to sign in](#)

Email Phone

Email

Password

Sign In

[Forgot password](#) [Sign Up](#)

Sign Up

Phone

Email

Password

Add Referral ID ^

Y8XKM7

I certify that I am 18 years of age and I agree to the [User Agreement](#) and [Privacy Policy](#)

Sign Up

Already have an account? [Sign In](#)

Votre compte Bitmart est maintenant créé.

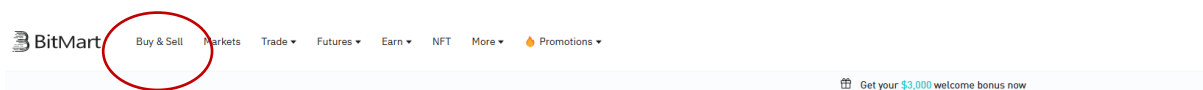
- Étape 2 : Acheter ou déposer des USDT

La paire de trading KLX est KLX/USDT, pour acheter KLX vous aurez besoin de Tether USDT.

Tether (USDT) est une crypto-monnaie stable rattachée au dollar américain. (En savoir plus sur l'USDT)

Option 1 : Acheter des USDT sur Bitmart

Vous pouvez acheter de l'USDT sur Bitmart en cliquant sur Buy&Sell et en choisissant USDT dans la liste des crypto-monnaies.




Buy & Sell Crypto Instantly

The most trusted cryptocurrency trading platform

Trade

Choisissez USDT dans la liste et la devise que vous voulez (euro, USD..) pour acheter ces USDT.

Buy & Sell Crypto



Choisissez votre offre préférée pour acheter vos USDT.

Buy Cryptocurrency

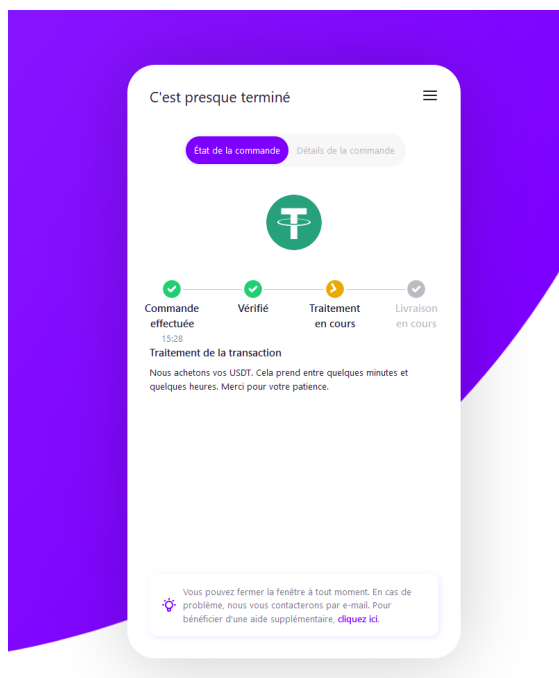
Channel	Expected Arrival Time	Reference Price	Payment	Expected Purchase Quantity	Operation
Best offer					
	20-60 mins	1.00 USD/USDT		99.3 USDT	Buy
Other offers					
	20-90 mins	1.00 USD/USDT		99.71327587 USDT	Buy

Dans cet exemple, nous choisissons la solution Moonpay.

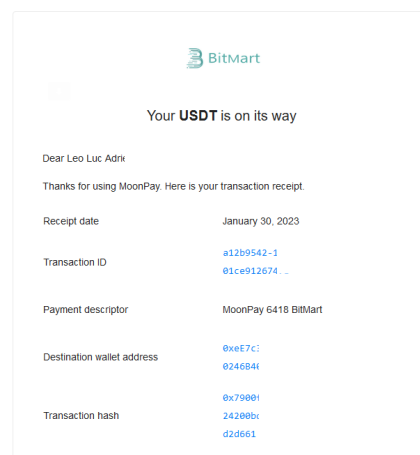
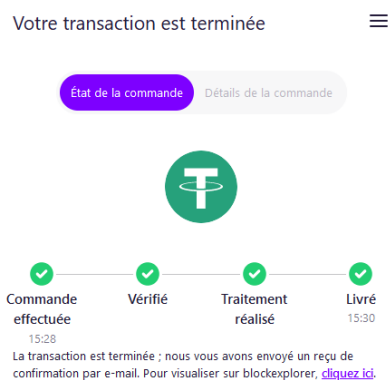
Suivez la procédure de Moonpay pour le paiement.

Vous devrez peut-être fournir quelques documents KYC (carte d'identité, passeport ou permis de conduire).

Ensuite, vous pouvez payer avec votre carte de crédit. La transaction peut prendre quelques minutes.

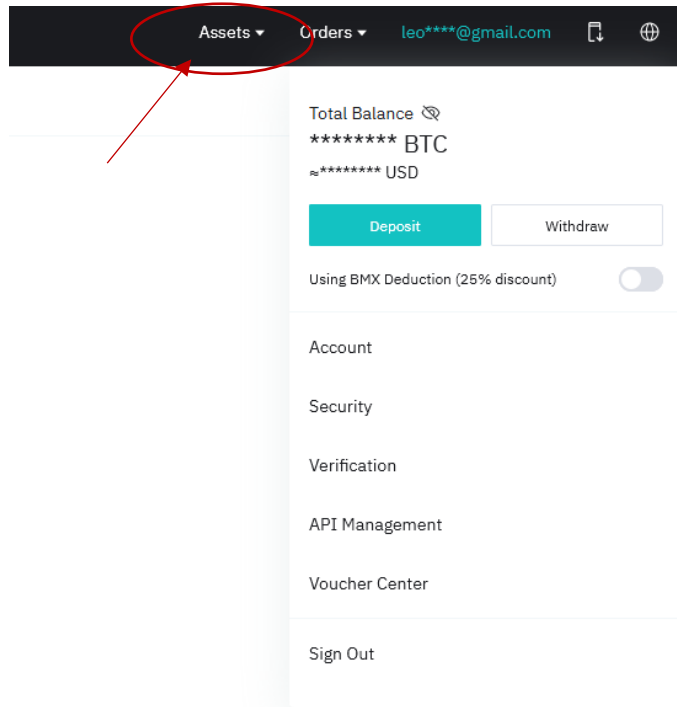


Lorsque la transaction est terminée sur Moonpay, vous recevrez un mail de bitmart avec le reçu de votre transaction.

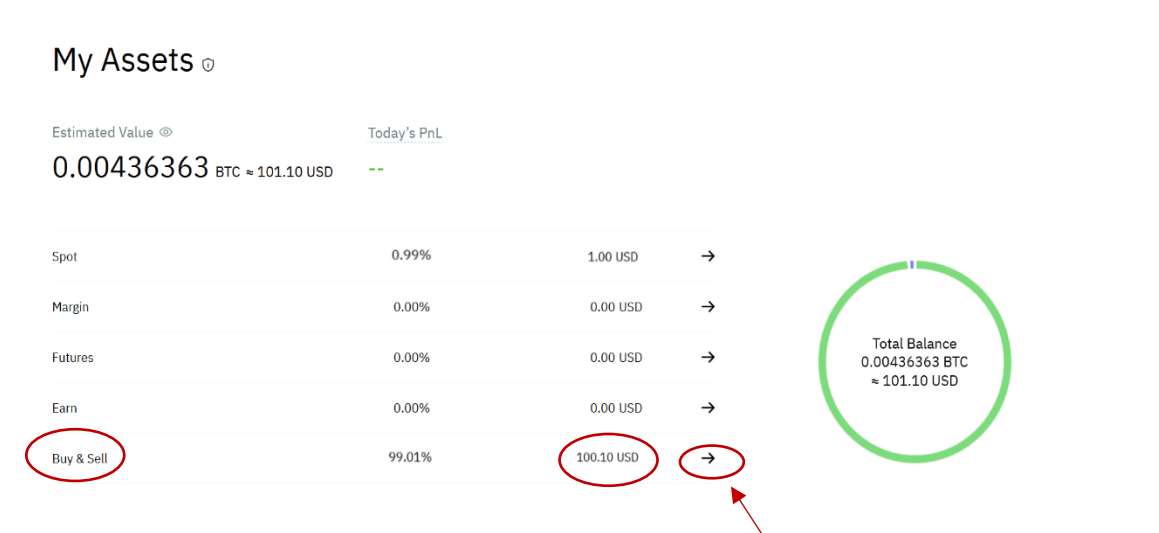


Ensuite, vos USDT apparaîtront sur Bitmart ; cela peut prendre quelques minutes pour apparaître.

Vous pouvez voir vos USDT ici en cliquant sur " Assets ".




En cliquant sur Mon actif, vous verrez vos 100 USDT dans la section Acheter et vendre.



Pour pouvoir acheter des KLX, vous devez transférer ces jetons dans le Spot Wallet.

Cliquez sur la petite flèche pour transférer ces jetons sur le Spot Wallet.

Q Search coin ☐ Hide 0 Balan

Coin	Total	Available	In Orders	Actions
 USDT Tether USD	100 100 (USD)	100 100 (USD)	0.00 0.00 (USD)	Buy Sell Transfer Earn

Cliquez sur le transfert et sélectionnez l'option Acheter et vendre à Spot.

Transfer

From	Buy & Sell	↕
To	Spot	

USDT


Minimun transfer limit 0.00000001 USDT [All](#)

Option 2 : Déposer des USDT sur Bitmart

Vous pouvez déposer des USDT depuis un autre cryptowallet sur Bitmart.

Cliquez sur Deposit here et déposez ensuite des USDT ou votre adresse Tether en cliquant sur " Deposit ".

Assets ▾
Orders ▾
leo****@gmail.com
📱
🌐


Total Balance 

***** BTC

≈***** USD

Deposit
Withdraw

Using BMX Deduction (25% discount)

Coin	Total	Available	In Orders	Locked	Actions
 USDT Tether USD	100 100 (USD)	100 100 (USD)	0.00 0.00 (USD)	0.00 0.00 (USD)	Deposit Withdraw Trade Earn

- Étape 3 : Achat de KLX

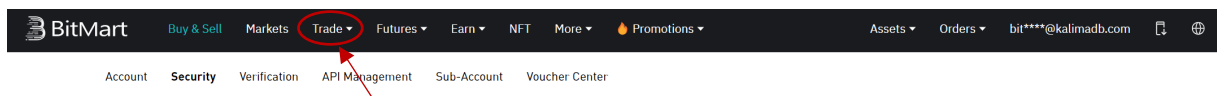
Lorsque vous avez vos USDT sur votre compte Spot, vous pouvez commencer à trader KLX

Option 1 : Lien direct

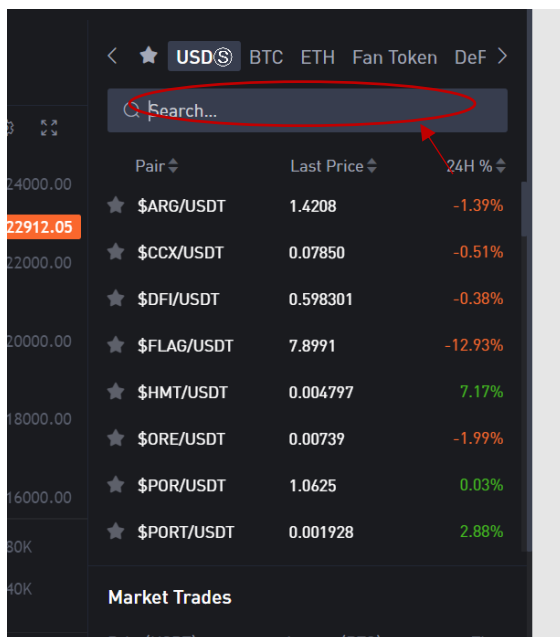
Lien direct pour acheter du KLX (coming soon, 2nd of February)

Option 2 : Sur Bitmart

Cliquez sur Trade, puis standard,



Recherchez KLX et choisissez la pair KLX/USDT



Vous pouvez ici acheter vos KLX avec vos USDT au prix du marché

Limit **Market** Trigger ▼ i Margin 5x Transfer Fee Rate

Available 30,000 USDT Available 0.00 BTC

Price
The best market price

Total ≥ 5 USDT USDT

Price
The best market price

Amount ≥ 0.000001 BTC BTC

0% 25% 50% 75% 100%

0% 25% 50% 75% 100%

Buy BTC Sell BTC